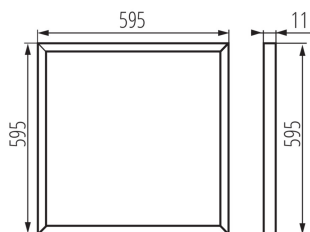


Panel LED podtynkowy

5905339280183



Panele Kanlux BRAVO S/SU to specjalnie wybrane komponenty dla jeszcze większej satysfakcji z ich użytkowania. Aluminiowa ramka, specjalnie dobrane diody LED, odbłyśnik i dyfuzor rozpraszający światło to tylko niektóre atuty paneli Kanlux BRAVO LED S/SU. Kolejnym atutem tych paneli jest wysoka skuteczność świetlna (100lm/W). Panele Kanlux BRAVO LED nie posiadają zasilacza w komplecie.

DANE OGÓLNE:

Kolor: biały

Miejsce montażu: do wbudowania w sufit

Miejsce zastosowania: wewnątrz

Minimalna odległość od oświetlanego obiektu: 0,5m

Wymienne źródło światła: nie

Wyrób nie nadający się do okrywania materiałem

termoizolacyjnym: tak

Zasilacz w komplecie: nie

Długość [mm]: 595

Szerokość [mm]: 595

Wysokość [mm]: 11

Długość przewodu [m]: 0.05

Zintegrowane źródło światła LED: tak

DANE TECHNICZNE:

Prąd zasilania [mA]: 950

Moc maksymalna [W]: 50

Klasa ochronności przed porażeniem elektrycznym: III

Materiał klosza: tworzywo sztuczne

Rodzaj diody: LED SMD

Strumień świetlny [lm]: 5000

Barwa światła: biała

Temperatura barwowa [K]: 4000

Jednolitość barw [SDCM]: ≤6

Współczynnik oddawania barw Ra: ≥80

Trwałość [h]: 25000

Ilość cykli wł/wył: ≥15000

Kąt świecenia [°]: 110

Skuteczność świetlna lampy [lm/W]: 100

Zakres temperatury otoczenia, na którą może być narażony

Panel LED podtynkowy



wyrob [°C]: 5÷25

Materiał obudowy: stal

Materiał panelu/ramki: stop aluminium

Rodzaj przyłącza: przewód zakończony wtyczką

Rodzaj przewodu: H03VVH2-F

Przekrój przewodu [mm²]: 0,5

Rodzaj zasilania: stałoprądowy

W skład oprawy wchodzi wbudowane lampy LED o klasach energetycznych: A++,A+,A

Czas nagrzewania lampy [s]: ≤1

Czas zapłonu lampy [s]: ≤0,5

Stopień IP: 20

DRIVER [index]: 28028

DANE LOGISTYCZNE:

Jednostka miary: sztuka

Jak pakowane: 6

Ilość sztuk w opakowaniu pośrednim: 1

Ilość sztuk w opakowaniu zbiorczym: 6

Masa jednostkowa netto [g]: 2470

Gramatura [g]: 2903.33

Długość opakowania jednostkowego [cm]: 62

Szerokość opakowania jednostkowego [cm]: 2.5

Wysokość opakowania jednostkowego [cm]: 62

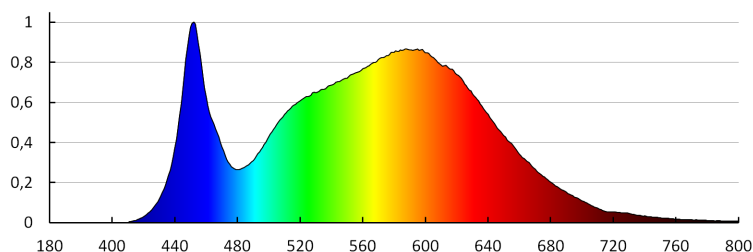
Waga kartonu [kg]: 17.41998

Szerokość kartonu [cm]: 18.5

Wysokość kartonu [cm]: 65

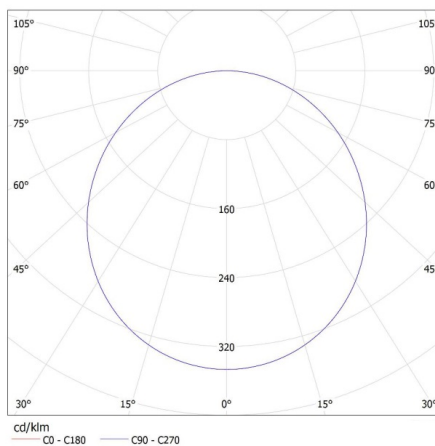
Długość kartonu [cm]: 65

Objętość kartonu [m³]: 0.078163



KANLUX S.A. (kat 28018) BRAVO S 50W6060NW W / LDC (Polar)

Luminaire: KANLUX S.A. (kat 28018) BRAVO S 50W6060NW W
Lamps: 1 x BRAVO S 50W6060NW



AKCESORIA:

28502 CLIPS BRAVO S/P 60-62



Wspornik montażowy, służy do wbudowania opraw BRAVO 6060/6262 w gips-kartonowym suficie podwieszanym, 4 szt. w komplecie (28502)

28503 CLIPS BRAVO S/P 12030



Wspornik montażowy, służy do wbudowania opraw BRAVO 12030 w gips-kartonowym suficie podwieszanym, 6 szt. w komplecie (28503)

28500 BRAVO S/P GRIP 60-62



Uchwyt montażowy NT 4szt w komplecie (28500)

Panel LED podtynkowy

28501 BRAVO S/P GRIP 12030



Uchwyt montażowy NT 6szt w komplecie (28501)

27613 ADTR 6060 W



Ramka montażowa natynkowa do panela 600x600 (27613)

27610 ADTR 6060 SR



Ramka montażowa natynkowa do panela 600x600 (27610)

27615 ADTR 6060 B



Ramka montażowa natynkowa do panela 600x600 (27615)

27611 ADTR 12030 W



Ramka montażowa natynkowa do panela 120x30 (27611)

27612 ADTR 12030 SR



Ramka montażowa natynkowa do panela 120x30 (27612)

Panel LED podtynkowy

28026 BRAVO DRIVER 40W

Zasilacz LED dedykowany do paneli BRAVO S / SU o mocy 40W (28026)



28028 BRAVO DRIVER 50W

Zasilacz LED dedykowany do paneli BRAVO S / SU o mocy 40W (28028)



25591 PSR 100

Linka zabezpieczająca (25591)

