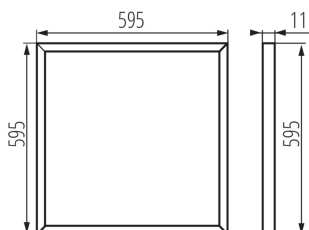


Panel LED podtynkowy

5905339280107



Panele Kanlux BRAVO S/SU to specjalnie wybrane komponenty dla jeszcze większej satysfakcji z ich użytkowania. Aluminiowa ramka, specjalnie dobrane diody LED, odbłyśnik i dyfuzor rozpraszający światło to tylko niektóre atuty paneli Kanlux BRAVO LED S/SU. Kolejnym atutem tych paneli jest wysoka skuteczność świetlna (100lm/W). Panele Kanlux BRAVO LED nie posiadają zasilacza w komplecie.

DANE OGÓLNE:

Kolor: biały

Miejsce montażu: do wbudowania w sufit

Miejsce zastosowania: wewnątrz

Minimalna odległość od oświetlanego obiektu : 0,5m

Wyrób nie nadający się do okrywania materiałem termoizolacyjnym: tak

Zasilacz w komplecie : nie

Długość [mm]: 595

Szerokość [mm]: 595

Wysokość [mm]: 11

Zintegrowane źródło światła LED: tak

DANE TECHNICZNE:

Prąd zasilania [mA]: 1050

Moc maksymalna [W]: 40

Klasa ochronności przed porażeniem elektrycznym : III

Materiał klosza: tworzywo sztuczne

Rodzaj diody: LED SMD

Strumień świetlny oprawy [lm]: 4000

Barwa światła: biała

Skorelowana temperatura barwowa [K]: 4000

Jednolitość barwy w elipsach McAdama : ≤6

Wskaźnik oddawania barw: 80

Trwałość [h]: 25000

Ilość cykli wł/wył: ≥15000

Kąt świecenia [°]: 110

Skuteczność świetlna lampy [lm/W]: 100

Zakres temperatury otoczenia, na którą może być narażony wyrób [°C]: 5÷25

Materiał obudowy: stal

Materiał panelu/ramki: stop aluminium

Rodzaj przyłącza: przewód zakończony wtyczką - DC

Rodzaj przewodu: H03VVH2-F

Długość przewodu [m]: 0.05

Panel LED podtynkowy



Przekrój przewodu [mm²]: 0,5

Rodzaj zasilania: stałoprądowy

Czas nagrzewania lampy [s]: ≤1

Czas zapłonu lampy [s]: ≤0,5

Stopień IP: 20

driver [index]: 28026

DANE LOGISTYCZNE:

Jednostka miary: sztuka

Jak pakowane: 6

Ilość sztuk w opakowaniu pośrednim: 1

Ilość sztuk w opakowaniu zbiorczym: 6

Masa jednostkowa netto [g]: 2360

Gramatura [g]: 2793.33

Długość opakowania jednostkowego [cm]: 62

Szerokość opakowania jednostkowego [cm]: 2.5

Wysokość opakowania jednostkowego [cm]: 62

Waga kartonu [kg]: 16.75998

Szerokość kartonu [cm]: 13

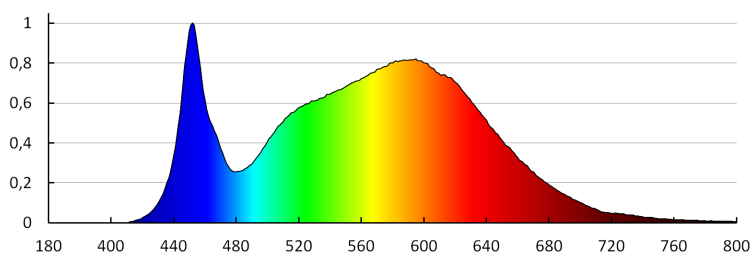
Wysokość kartonu [cm]: 64

Długość kartonu [cm]: 64

Objętość kartonu [m³]: 0.053248

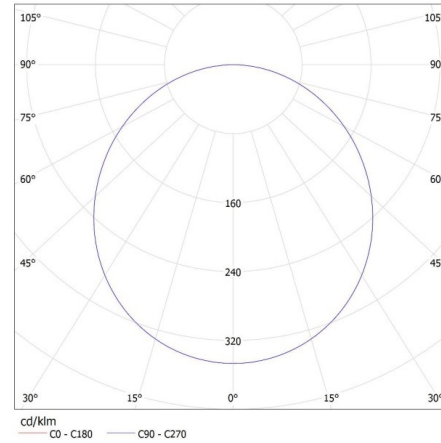
INFORMACJE DODATKOWE:

- Do prawidłowego działania wymagany jest zasilacz elektroniczny dostępny w ofercie KANLUX.
- Atest PZH: Numer BK/B/1070/01/2018, ważny do 2023-12-18
- Brak zasilacza w komplecie.



KANLUX S.A. (kat 28010) BRAVO S 40W6060NW W / LDC (Polar)

Luminaire: KANLUX S.A. (kat 28010) BRAVO S 40W6060NW W
Lamps: 1 x BRAVO S 40W6060NW



AKCESORIA

28502



CLIPS BRAVO S/P 60-62

Wspornik montażowy, służy do wbudowania opraw BRAVO 6060/6262 w gips-kartonowym suficie podwieszanym, 4 szt. w komplecie (28502)

28503



CLIPS BRAVO S/P 12030

Wspornik montażowy, służy do wbudowania opraw BRAVO 12030 w gips-kartonowym suficie podwieszanym, 6 szt. w komplecie (28503)

28500



BRAVO S/P GRIP 60-62

Uchwyt montażowy NT 4szt w komplecie (28500)

28501









BRAVO S/P GRIP 12030

Uchwyt montażowy NT 6szt w komplecie (28501)

28010 BRAVO S 40W6060NW W

Panel LED podtynkowy

27613	ADTR 6060 W	Ramka montażowa natynkowa do panela 600x600, biała (27613)
		
27610	ADTR 6060 SR	Ramka montażowa natynkowa do panela 600x600, srebrna (27610)
		
27615	ADTR 6060 B	Ramka montażowa natynkowa do panela 600x600, czarna (27615)
		
27611	ADTR 12030 W	Ramka montażowa natynkowa do panela 120x30, biała (27611)
		
27612	ADTR 12030 SR	Ramka montażowa natynkowa do panela 120x30, srebrna (27612)
		
28026	BRAVO DRIVER 40W	Zasilacz LED dedykowany do paneli BRAVO S / SU o mocy 40W (28026)
		
25591	PSR 100	Linka zabezpieczająca (25591)

Panel LED podtynkowy

